

KÜSCHALL ULTRA-LIGHT

DER KÜSCHALL ULTRA-LIGHT IST EIN LEICHTER UND KOMPAKTER ROLLSTUHL DER KONSTRUIERT WURDE, UM EINEN AKTIVEN LEBENSSTIL MIT GRÖSSTMÖGLICHER MOBILITÄT UND FREIHEIT ZU ERMÖGLICHEN.

Das steife Vorderteil macht aus dem küschall Ultra-Light einen sehr robusten Rollstuhl, dessen Starrheit und Fahreigenschaften mit denen eines Starr-Rahmen-Rollstuhls vergleichbar sind. Mit dem „Ein-Finger“-Faltsystem können auch Anwender mit geringer Kraft oder eingeschränkter Handfunktion den Rollstuhl ohne große Anstrengung zusammenfallen.

In der Entwicklung wurden Konstruktion, Fahrverhalten und Manövrierbarkeit aufeinander abgestimmt, so dass der küschall Ultra-Light alle Ansprüche an höchste Leistung erfüllt.




LEGENDE


- 1. KONFIGURATION:** Der abgebildete küschall Ultra-Light hat einen Aluminium-Rahmen in der zweifarbigen Rahmenausführung Dynamite-Orange (vorne) und Schwarz-Matt (Kreuzstrebe und Rahmen hinten), Carbon-Kleiderschutz, Standard-Rückenpolster, 2-teilige Kunststoff-Fußauflage, 4" Starec-Vorderräder, Hinterräder inkl. Nabenbremse mit Bereifung Schwalbe Ultremo ZX und Aluminium-Greifreifen.
- 2. RAHMEN:** Erhältlich in zwei Rahmenausführungen: 70° Aktiv und 80° Dynamic. Beide Rahmenvarianten sind mit adduziertem Vorderrahmen für eine noch geringere Breite im vorderen Bereich erhältlich. Dies führt zu einer noch besseren Beinführung, der gesamte Stuhl ist wendiger und reaktionsfreudiger.


- 3. RÜCKEN:** Optional ist ein faltbarer Rücken erhältlich. In Kombination mit dem faltbaren Rahmen ist der Stuhl einfach zu handhaben, zu bewegen und zu transportieren. Im gefaltetem Zustand ist er 290 mm breit und ist daher ideal für die platzsparende Lagerung.
- 4. NABENBREMSEN:** Mit der integrierten Nabenbremse, 24 silberfarbenen Speichen und schwarzen Felgen garantiert das neue Hinterrad eine noch einfachere Handhabung, bei gleichzeitig sehr geringem Gewicht. Bei Wahl der optionalen Nabenbremsen sind zweite Feststellbremsen nicht mehr erforderlich, somit schaffen Sie einen noch besseren Look für Ihren küschall Ultra-Light.


TECHNISCHE DATEN


 **Rahmenwinkel**
70°/80°
Standard- oder Adduktionsrahmen


 **Sitzbreite**
280 – 500 mm
in 20 mm Schritten


 **Sitztiefe**
320 – 500 mm
in 20 mm Schritten


 **Sitzhöhe**
Vorn: 430 – 530 mm
Hinten: 390 – 500 mm
in 10 mm Schritten

 **Unterschenkellänge**
200 – 510 mm
in 10 mm Schritten


 **Rückenlehnenhöhe**
300 – 510 mm
in 15 mm Schritten


 **Rückenlehnenwinkel**
82°/86°/90°/
94°/98°/102°


 **Max. sichere Neigung**
7°

 **Wendekreis**
920 – 1230 mm


 **Gesamtbreite**
SB + 180 mm

 **Gesamtbreite gefaltet**
ca. 290 mm

 **Gesamtlänge**
70°: ca. 880 mm
80°: ca. 830 mm

 **Gesamtgewicht, leer**
ca. 10.1 kg

 **Transportgewicht (ohne Hinterräder)**
ca. 7.2 kg

 **Max. Nutzergewicht**
130 kg

 **Crash getestet**
Gem. ISO 7176-19